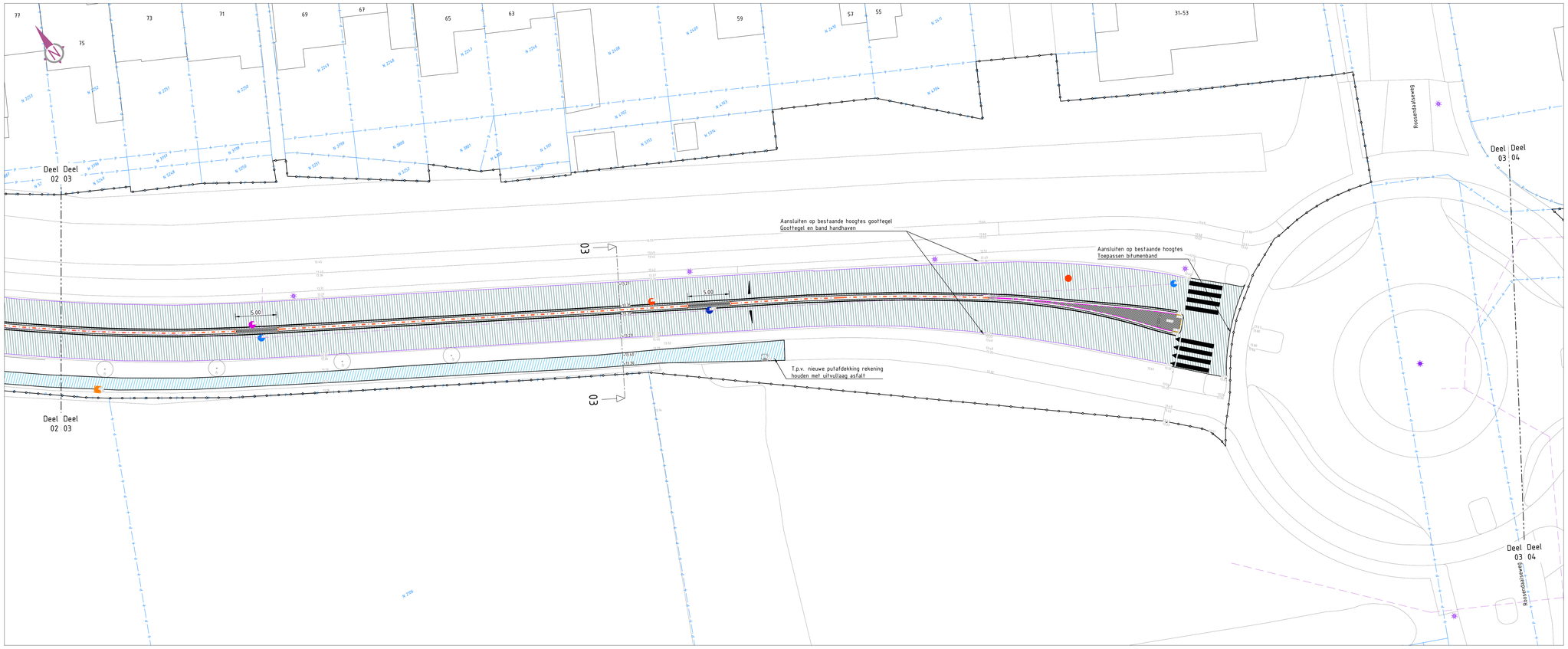

Situatie Van Geenstraat (deel 3)

schaal 1:200

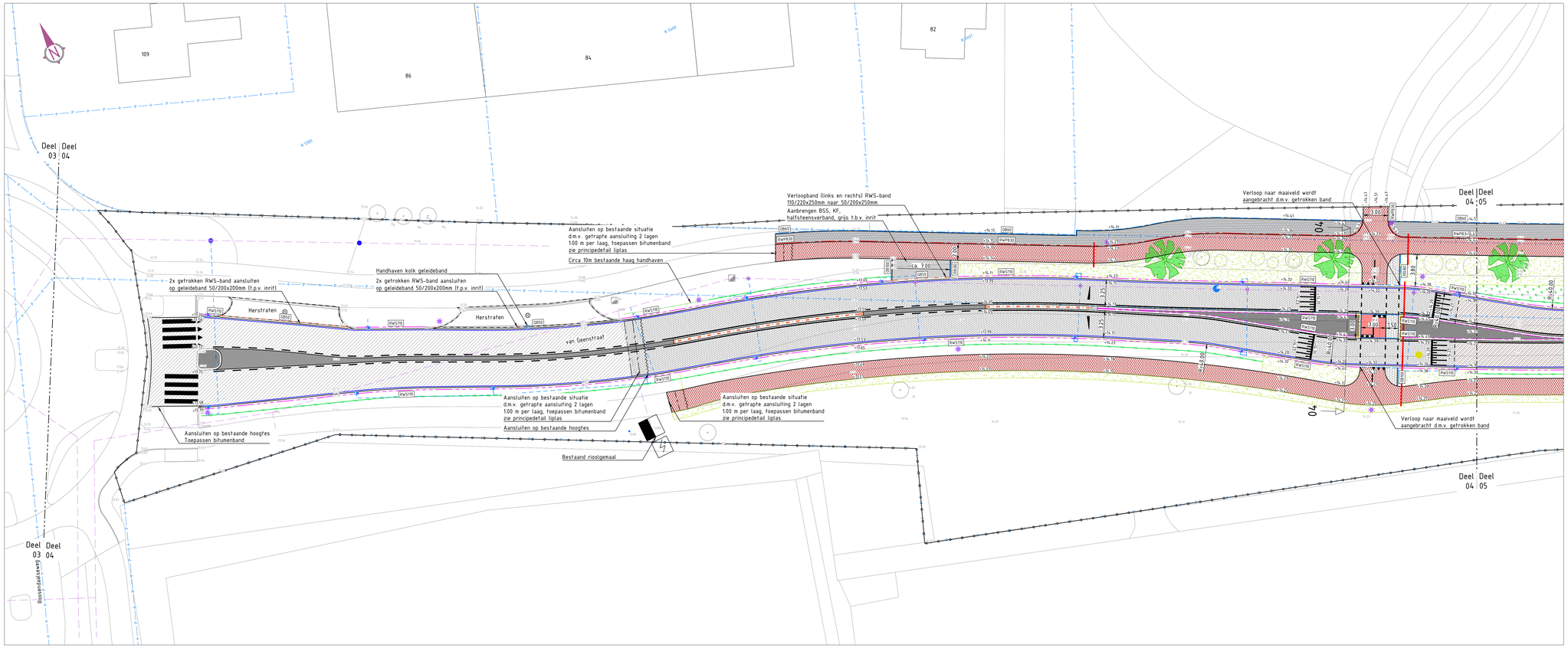

Situatie Van Geenstraat (deel 4)

schaal 1:200

Legenda

- Bestaande situatie
- Bebouwing met huisnummer
- Perceelsgrens
- Werkgrens
- Kant verharding
- Bestaande goottegel
- Aanbrengen goottegel 150x300x60mm, grijs
- Zagen asfaltverharding
- Trapfrezen asfaltverharding t.b.v. aansluiting op bestaand asfalt, zie principedetail liplas
- 12.10 +16.88 Bestaande/nieuwe hoogte
- Bestaande middengeleider en te handhaven banden, var. maten
- Aanbrengen verhoogde 'smalle' rijbaanscheiding (getrokken band)
- Aanbrengen verhoogde 'brede' rijbaanscheiding (getrokken band)
- Aanbrengen verlaagde rijbaanscheiding van beton, in het werk gestort
- RWS110 Aanbrengen prefab RWS-band 110/220x250mm
- RWS110 Aanbrengen getrokken RWS-band 110/220x250mm
- TB130 TB180 Aanbrengen trottoirb. 130/150x250mm Aanbrengen trottoirb. 180/200x250mm
- GB50 Aanbrengen geleideband 50/200x250mm
- GZB100 Aanbrengen gazonband 100x200mm
- RWFB30 Aanbrengen rijwielpadband 30/80x200mm
- OB60 OB100 Aanbrengen opsluitband 60x200mm Aanbrengen opsluitband 100x200mm
- Aanbrengen deklaag Van Geenstraat - 35mm SMA-NL MG+, grijs
- Aanbrengen dunne geluidsred. deklaag - 30mm DGD (Decoville) o.g.
- Aanbrengen deklaag rotonde - 40mm SMA-NL MB, grijs
- Aanbrengen tussen- en deklaag - 25mm DGD (Decoville) o.g. - 50mm AC 16 Bind TL-B (gemodificeerde bitumen)
- Aanbrengen tussen- en deklaag - 35mm SMA-NL MG+, grijs - 50mm AC 16 Bind TL-B (gemodificeerde bitumen)
- Aanbrengen asfaltconstructie rijbaan: - 35mm SMA-NL MG+, grijs - 40mm AC 16 bind TL-B (gemodificeerde bitumen) - 60mm AC 22 base OL-B - 60mm AC 22 base OL-B - 300mm Menggranulaat 0/315 - 500mm Zand voor zandbed (t.p.v. reconstructie), anders waar nodig aanvullen met zand voor zandb.
- Aanbrengen asfaltconstructie rijbaan: - 25mm Dunne geluidsred. deklaag (Decoville) - 50mm AC 16 bind TL-B (gemodificeerde bitumen) - 60mm AC 22 base OL-B - 60mm AC 22 base OL-B - 300mm Menggranulaat 0/315 - 500mm Zand voor zandbed (t.p.v. reconstructie), anders waar nodig aanvullen met zand voor zandb.
- Aanbrengen deklaag fietspad - 35mm SMA-NL 8A, rood (zwarte bitumen)
- Aanbrengen deklaag fietspad - 35mm SMA-NL 8B (nieuwe deklaag rotonde), rood (zwarte bitumen)
- Overlagen fietspad - 35mm SMA-NL 8A, rood (zwarte bitumen)
- Aanbrengen constructie fietspad: - 35mm SMA-NL 8A, rood (zwarte bitumen) - 70mm AC 22 base OL-A - 250mm Menggranulaat 0/315 - 300mm Zand voor zandbed (t.p.v. reconstructie), anders waar nodig aanvullen met zand voor zandbed
- Aanbrengen constructie parallelweg: - 35mm SMA-NL 8A, rood (zwarte bitumen) - 40mm AC 16 bind TL-B (gemodificeerde bitumen) - 60mm AC 22 base OL-B - 60mm AC 22 base OL-B - 300mm Menggranulaat 0/315 - waar nodig aanvullen met zand voor zandbed
- Aanbrengen BSS, KF, halfsteens-verband/ellebooghverband, grijs
- Aanbrengen BSS, KF, ellebooghverband/halfsteensverband, rood/antraciet
- Aanbrengen dubbelklinker, halfsteensverband, rood
- Aanbrengen betontegels 300x300x45/60mm, halfst. verband, stroomlagen, grijs
- Aanbrengen betontegels 300x300x60mm, halfsteensverband, antraciet
- Aanbrengen betontegels 300x150x80mm, halfsteensverband, grijs
- Aanbrengen beton met creteprint voor dikte, zie dwarsprofielen
- Aanbrengen scheidingsbanden 80/160x100mm
- Herstraten elementenverharding
- Aanbrengen markering ononderbroken, 10cm breed
- Aanbrengen markering 100-100, 10cm breed
- Aanbrengen markering 30-270, 10cm breed
- Aanbrengen markering kanalisatiestreep 50-50, 10cm breed t.p.v. oversteek
- Aanbrengen blokmarkering 500x500mm
- Aanbrengen markering haaientanden 300x300mm en 500x500mm
- Aanbrengen symbooltegel haaientand 300x300x60mm en 500x500x60mm
- Aanbrengen drempelmarkering, drempel 4.2m lang, korte lijn 0.50m, lange lijn 1.70m maximale start drempel 1.20m, bovenop drempel 0.60m
- Aanbrengen verloopband 180/200x250mm naar RWS-band 110/220x250mm
- Aanbrengen verloopband 50/200x100mm naar RWS-band 110/220x250mm
- Aanbrengen inritconstructie 500x800x250mm, grijs | 450x500x160mm, grijs
- Aanbrengen trottoirkolk, aansluiten op best. kolkaansluiting/inlaat HWA/DWA, PVC 125mm, waar nodig leiding verlengen
- Aanbrengen trottoirkolk RWS, aansluiten op best. kolkaansluiting/inlaat HWA/DWA, PVC 125mm, waar nodig leiding verlengen
- Hergebruiken trottoirkolken
- Vervangen putkop ringleiding, knevelen verharte putafdekking, waar nodig op hoogte stellen
- Vervangen putkop ringleiding, knevelen afdekking d.m.v. inboren, waar nodig op hoogte stellen
- Vervangen HWA putkop rond/vierkant rond d.m.v. inboren, waar nodig op hoogte stellen
- Vervangen HWA putkop d.m.v. inboren, in verhoogde rijbaanscheiding (kritisch)
- Vervangen DWA putkop rond/vierkant rond d.m.v. inboren, waar nodig op hoogte stellen
- Vervangen DWA putkop d.m.v. inboren, in verhoogde rijbaanscheiding (kritisch)
- Aanbrengen drain ø80mm 450 pp en doorspuitput
- Bestaande put
- Herplaatsen hekwerk
- Aanbrengen paaltje/prullenbak hondenontlasting
- Inzaaien gras, gazonmengs. (R1, 2.0kg/are) en inzaaien kruidenmengs. (Cruijdt-hoeck C1)
- Aanplanten heesters voor verdeling soorten, zie groenplan
- Aanpl. vaste planten + bodembedekking voor verdeling soorten, zie groenplan
- Aanplanten haag/boom voor soorten, zie groenplan
- Handhaven bestaande bomen
- Aanbrengen prullenbak hondenontlasting
- Aanbrengen mantelbuis, PE ø110mm met trekkoord, t.b.v. kabels OV
- Aanbrengen lichtmast inclusief aansluiten door derden conform OV-plan, zoals angeleverd door OG (Spectrum Advies & Design)

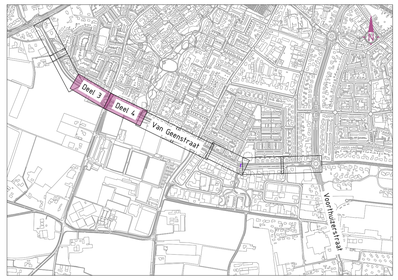

Overzicht

schaal 1:10.000

0 2 4 6 8m

Opmerkingen:	Versie:	Datum
Opmerkingen van opdrachtgever verwerkt en tweede asfaltwijziging doorgevoerd	05	01-06-2023
Opmerkingen van opdrachtgever verwerkt en asfaltwijziging doorgevoerd	04	07-04-2023
Opmerkingen van opdrachtgever en n.a.v. bespreking verwerkt, putten zichtbaar gemaakt	03	23-02-2023
Opmerkingen van opdrachtgever en n.a.v. bespreking verwerkt	02	03-02-2023

Opdrachtgever: gemeente putten

Get:	Formaat:	Projectnummer:
N. Bouhuizen	A0	BSZ2020-23E
Gec:	Schaal:	Tekeningnummer:
M. Talsma	1:200	BSZ2020-23E-ST-UO
Vrijg:	Bladnummer:	Status: / Versie:
B. v.Straaten	2 van 5	Definitief / 05

Projectnaam:
Herinrichting Van Geenstraat Putten

Omschrijving:
Nieuwe situatie
Deel 3 en 4

Bureau Schmidt
Ingenieurs en adviseurs

www.bureauschmidt.nl | LEEUWARDEN | GRONINGEN | ZWOLLE | HEERHUGOWAARD

Tekening is eigendom van Bureau Schmidt