



Woord vooraf



Beste inwoners van Putten,

Een jaar geleden zijn wij als gemeente gestart met het voorbereiden van de Omgevingsvisie Putten 2040. Deze visie gaat op hoofdlijnen onze mogelijkheden bepalen voor wonen, werken, recreëren en ondernemen in een gezond en veilig leefklimaat. Er is heel wat werk verzet afgelopen jaar. We liggen op schema om dit belangrijke document al eind dit jaar vast te laten stellen door de gemeenteraad. En daar heeft u aan bijgedragen!

U maakte veelvuldig gebruik van de mogelijkheid om mee te denken en antwoord te geven op de vraag: Hoe ziet Putten er in 2040 uit? Dat doet mij goed. Want als gemeente kunnen en willen wij de koers voor de komende decennia niet alleen bepalen. Dat moeten wij echt met elkaar doen: gemeente, inwoners en ondernemers.

Tijdens de 1e Week van de Leefomgeving in juni 2021 namen meer dan 250 inwoners ruim 30 minuten de tijd om een open vragenlijst over onze gezamenlijke toekomst in te vullen. De uitkomsten maakte mij duidelijk dat de dilemma's waar wij als college mee worstelen, ook bij u leven. Met uw opbouwende en soms (heel) kritische reacties konden wij echt uit de voeten.

De 2e Week van de Leefomgeving bouwde voort op de vorige themawEEK. In november 2021 hebben wij doorgepraat met onze 'stakeholders' en met inwoners in groepjes van 10. Ik heb daarbij vooral geluisterd naar de waardevolle gesprekken. Daarnaast gaven maar liefst 615 mensen hun mening via een gesloten vragenlijst; een geweldige respons. De uitkomsten van de gesprekken en vragenlijst laten een gemêleerd beeld zien. Over één onderwerp bestaat echter grote unanimitéit: u vindt dat wij volop moeten inzetten op het thema volkshuisvesting. Bij de overige thema's liepen de meningen meer uiteen.

Op deze pagina's leest u onder andere over de opbrengst van de 2e Week van de Leefomgeving. Wij tonen de meest opvallende uitkomsten van de vragenlijst, die door alle volwassen leeftijdsgroepen is ingevuld. Ook laten wij zien wat kinderen in de basisschoolleeftijd belangrijk vinden. De vragenlijst die zij kregen, werd door ruim 80 kinderen ingevuld. Leuk om te lezen vond ik dat zo'n 80% van de kinderen vindt dat ze genoeg plekken hebben om fijn buiten te spelen.


Kunt u geen genoeg krijgen van de informatie op deze pagina's? Neem u dan een kijkje op onze website: www.putten.nl/putten2040. Daar vindt u een animatie-filmpje over de uitkomsten en meer uitgebreide informatie over de Omgevingsvisie.

Ik dank u nogmaals hartelijk voor uw betrokkenheid bij (de toekomst van) ons dorp!

Ewoud 't Jong,
wethouder Project Omgevingswet

DENK MEE, PRAAT MEE
🔗 www.putten.nl/putten2040

ANIMATIE
Bekijk de animatie over de uitkomsten. Ga naar ons YouTube-kanaal, of scan de QR-code.




Dit vindt Putten!

Hoe ziet Putten er in 2040 uit? Tijdens de 2e Week van de Leefomgeving eind vorig jaar heeft u ons op verschillende manieren laten weten hoe u hierover denkt. In dit artikel koppelen wij de uitkomsten aan u terug. Maar voordat wij dat doen, willen wij onze waardering uitspreken voor uw inbreng. Wij zijn onder de indruk van uw betrokkenheid bij dit traject. En ervaren dit als buitengewoon waardevol.

RONDETAFLGESPREKKEN

Tijdens de 4 rondetafelgesprekken met inwoners passeerden tal van zaken de revue. Wij lichten de meest besproken thema's er voor u uit.



WONINGBOUW URGENT

Niet geheel onverwacht werd tijdens de gesprekken het thema woningbouw als het meest urgent ervaren. Hoogbouw om meer woningen te genereren en om Putten groen te houden werd door een substantieel aantal aanwezigen geduid als een acceptabele optie. Concreet gaan de gedachten uit naar 4 à 5 bouwlagen, afhankelijk van de locatie en met aandacht voor inpassing. Breed leeft ook het gevoel dat eigen inwoners, voor zover dat mogelijk is, voorrang moeten hebben bij het verkrijgen van een woning. Bijzondere aandacht moet daarbij uit gaan naar jonge woningzoekenden. Daarnaast werd aandacht gevraagd voor meer woningen voor ouderen om de doorstroming op de woningmarkt te bevorderen.

MEER AANDACHT VOOR JONGEREN

Voor jongeren is te weinig te beleven in Putten, zo stelde een significant aantal deelnemers in de gesprekken. Er is te weinig te doen, waardoor jongeren, zo gaf een van de aanwezigen aan, te veel op de keten zijn aangewezen. Vooral in het centrum zou ruimte moeten zijn voor meer levendigheid. Daar leent het

dorpscentrum zich prima voor. Met een levendig centrum bind je de jeugd aan Putten, zo werd vrij breed vastgesteld. Het belangrijkste om de jongeren in Putten te houden is echter het kunnen bieden van woonruimte.

WEERSTAND TEGEN WINDMOLENS

De noodzaak om Putten energieneutraal te maken werd breed onderschreven tijdens de gesprekken. De optie om meerdere windmolens te plaatsen leidde daarentegen bepaald niet tot enthousiasme. Er werd aangegeven dat ook gekeken moet worden naar alternatieven. Het opofferen van landbouw- of bouwgrond voor zonnenvelden werd afgewezen. De aanwezigen wilden vooral investeren in zonnepanelen op de daken van grote bedrijven en in het verduurzamen van woningen. "Wat je niet verbruikt, hoef je ook niet op te wekken", zo klonk het.

“ Ik hoop van harte dat het dorpse karakter van Putten behouden blijft. ”

GROENE KARAKTER VERSTERKEN

Grote unanimitéit was er over het groene karakter van Putten. Dat moet zo blijven en mag ook versterkt worden. Vooral de entrees van Putten moeten groen blijven. Ook op de dorpspleinen moet meer worden ingezet op de aanwezigheid van groen. Dit ook om hittestress tegen te gaan. Verder moet de gemeente de komst van groene muren en daken bevorderen, aldus de deelnemers.

BEDRIJVIGHEID

Over het bieden van extra ruimte voor bedrijvigheid werd verschillend gedacht. Een aantal deelnemers gaf aan het beoogde bedrijventerrein Henslare ook een prima woningbouwlocatie te vinden. Nieuwe bedrijvigheid zou dan een plek moeten vinden op grotere regionale bedrijventerreinen, bijvoorbeeld in de polder. Echter, breed leeft ook de gedachte dat Putten binnen de eigen gemeentegrenzen ruimte moet bieden aan de eigen ondernemers. Putten is altijd een ondernemend dorp geweest en dat moet zo blijven, zo tekenden wij herhaaldelijk op. Wel wordt de gemeente om meer flexibiliteit gevraagd. Uitplaatsing van overlast gevende bedrijven is een breed gedeelde wens. De aanwezigen vinden dat de gemeente daar in de toekomst actief op moet aansturen. Zij onderkenden daarbij dat dit een aanzienlijk kostenplaatje met zich meebrengt.

Planning

Een overzicht van belangrijke stappen en activiteiten die leiden tot de Omgevingsvisie Putten 2040.



Een terugkoppeling van uw inbreng

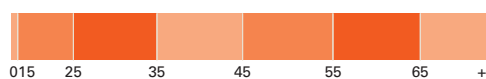
VRAGENLIJST VOLWASSENEN

AANTAL RESPONDENTEN

Eind vorig jaar gaven **615 mensen** hun mening over de (toekomstige) woon- en leefomgeving in Putten. Hieronder ziet u de resultaten die eruit springen. Evenals een aantal veelgemaakte opmerkingen.

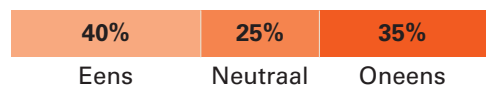


LEEFTIJDEN VAN DE RESPONDENTEN



INWONERSAANTAL

Stelling: Het is goed als Putten groeit van 24.500 nu tot 30.000 inwoners in 2040.



VOLKSHUISVESTING

Een **kwart** van de respondenten wil vasthouden aan de huidige woonvormen en niet de hoogte in bouwen. Daarentegen wil **driekwart** dat wij inzetten op nieuwe en innovatieve woonvormen, waarbij we op geschikte plekken tot 5 à 7 lagen hoog bouwen. Dit om veel woningen toe te kunnen voegen, die ook betaalbaar zijn. En om de groene ruimte te sparen.



LANDBOUW



Landbouw is en blijft belangrijk voor Putten: een **meerderheid** is voor het behoud van agrariërs en het biologisch verduurzamen van de landbouw.

OPENBAAR GROEN

Ruim **twee derde** van de deelnemers wil dat Putten nog 'groener' wordt: meer bloemrijke akkerranden, biodiversiteit en groenverbindingen, grootschalige aanplant van bomen en groene daken. **De helft** van deze groep zegt de gemeente te willen helpen bij het onderhoud ervan.

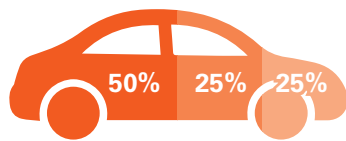
Wij willen Putten nog 'groener' maken

En wij helpen met het onderhoud



BEREIKBAARHEID

- Veel deelnemers vinden dat de ontsluiting van het gemotoriseerd verkeer beter kan.
- **De helft** van de deelnemers wil de bereikbaarheid van het centrum met de auto houden zoals het nu is. **25%** wil de 'auto te gast' en **25%** wil een 'autovrij' centrum.



- **Twee derde** van de respondenten wil een veiligere doorstroom voor voetgangers en fietsers.
- **50%** van de respondenten vindt het openbaar vervoer prima zoals het nu is. De andere **50%** wil meer variatie.

BEDRIJFVIGHEID

Er moet goed gekeken worden naar de overlast van bedrijvigheid voor omwonenden.

- **41%** vindt dat de bedrijven mogen blijven op de huidige locaties, mits ze de overlast voor omwonenden verkleinen.
- **36%** wil de bedrijven met een zware milieucategorie verplaatst zien naar een regionaal bedrijventerrein.
- **23%** wil de bedrijven met een zware milieucategorie verplaatst zien binnen de gemeente.



“ Zet in op het mkb, de drijvende kracht achter Putten

RECREATIE

In Putten blijft de recreatiesector ontzettend belangrijk.



Driekwart wil een kwaliteitsimpuls voor recreatieve (dag)voorzieningen in de hele gemeente voor een betere uitstraling.



Reacties zijn verdeeld over de omgang met landgoederen.

De helft wil deze houden zoals ze nu zijn en **de andere helft** wil recreatie hier versterken.

GEZONDHEID

Het **merendeel** van de respondenten wil gezondheid als belangrijk uitgangspunt terugzien bij de inrichting van de openbare ruimte.


CULTUUR

- 40%** ...wil graag de huidige cultuurvoorzieningen en evenementen behouden.
- 60%** ... van de respondenten wil meer levendigheid in het centrum en ziet graag meer voorzieningen voor de jeugd en in de vrijetijdsector.

“ Probeer voor onze eigen jeugd een starterswoning te realiseren, geen lange wachtlijsten meer!

DUURZAAMHEID

Over windmolens en zonnepanelen zijn de meningen verdeeld.



- Een **derde** wil géén windmolens langs de randmerenzone.
- Een **vijfde** vindt dat 1 tot 3 windmolens langs de randmerenzone een optie is.
- **De helft** staat positief tegenover het plaatsen van 5 tot 8 windmolens langs de randmerenzone.

75% is van mening dat we volledig moeten inzetten op zonnepanelen op daken van grote bedrijven.

“ Wees zuinig op 'bos en heide, water en weide'.



VRAGENLIJST KINDEREN

AANTAL RESPONDENTEN



Eind vorig jaar hebben wij een vragenlijst verstrekt onder de groepen 7 en 8 van de basisscholen. Wij kregen **81 reacties** van kinderen in de leeftijd van **10 tot en met 12 jaar**. Hieronder ziet u de meest in het oog springende uitkomsten.

WONEN



- **De helft** van de kinderen wil later in Putten wonen. **De andere helft** weet het nog niet.
- **70%** van de kinderen wil niet dat Putten als een grote stad wordt.

KLIMAAT

- **75%** van de kinderen vindt dat de gemeente zich moet inzetten voor een schoner en beter klimaat. **De rest** maakt dat op dit moment niet zoveel uit.
- Op de vraag "Wat zou de gemeente Putten volgens jou kunnen doen om beter te zorgen voor ons klimaat?" lopen de antwoorden uiteen:

Weet ik niet

Meer prullenbakken

Minder auto's of elektrisch

Meer zonne-energie

Meer bomen

VERKEER(SVEILIGHEID)



- **Driekwart** van de kinderen voelt zich veilig op de fiets naar school, de sportclub of vriendjes en vriendinnetjes.
- **De overgrote meerderheid** van de kinderen vindt het geen punt dat auto's in het centrum en de buurt van school kunnen komen.

VRIJETIJDSEBESTEDING

- Zo'n **80%** van de kinderen vindt dat er (buiten) genoeg plekken zijn waar zij iets leuks kunnen doen of beleven. Al hebben ze ook de nodige tips voor de gemeente om dit nog aantrekkelijker te maken: meer plekken waar je hutten kan bouwen en kunt klimmen, een parcours in het bos en meer sportveldjes.
- **Veel kinderen** geven de gemeente te kennen dat vooral oudere kinderen (12 tot 16

jaar) andersoortige faciliteiten willen. Als voorbeelden noemen ze: een grote binnenspeeltuin, een park met trampolines en kabel-, klim- en glijbanen, een gamehal en een fastfood-restaurant.


HOE VERDER?

Uw inbreng zijn wij nu aan het verwerken in een concept ontwerp van de Omgevingsvisie. Raad en college bespreken dit concept nog voor de zomervakantie. Aan het eind van de zomer hopen wij u het ontwerp van de Omgevingsvisie te kunnen presenteren. U krijgt dan de mogelijkheid opnieuw te reageren (door zienswijzen in te brengen). Uiteindelijk moet dit eind 2022 leiden tot vaststelling van de Omgevingsvisie Putten 2040 door de gemeenteraad van Putten.



Animatie met resultaten van de vragenlijst

Bent u benieuwd naar de resultaten van de vragenlijst? En bent u beeldend ingesteld? Bekijk de animatie met enkele uitkomsten. U vindt de animatie op ons YouTube-kanaal. Of scan de QR-code.



CONTEXT

De Omgevingswet

U heeft het misschien wel meegekregen: de datum dat de Omgevingswet in werking treedt is opnieuw uitgesteld. De beoogde datum is nu 1 januari 2023. Het uitstel geeft het Rijk, provincies, gemeenten, waterschappen en uitvoeringsorganisaties meer ruimte om de implementatie van de wet op een zorgvuldige en verantwoorde wijze af te ronden. Voor het ontwikkelen van de Omgevingsvisie voor Putten maakt dit geen verschil. Aan het eind van dit artikel leggen wij dit uit. Eerst een korte uitleg over de Omgevingswet.

VAN 26 NAAR 1

De Omgevingswet bundelt en vereenvoudigt de regels voor de woon- en leefomgeving. Inwoners, ondernemers en overheden kunnen straks snel zien wat er mag in de leefomgeving. Iedereen krijgt namelijk toegang tot één digitaal Omgevingsloket. Hierdoor wordt het makkelijker om ruimtelijke projecten te starten, zoals het aanvragen van een vergunning.

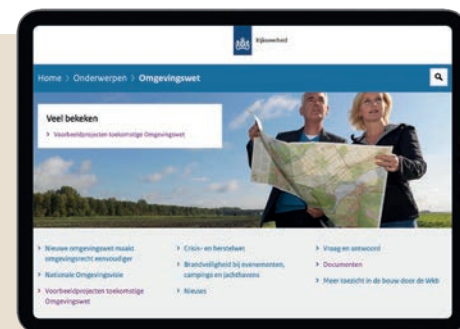
BENUTTEN EN BESCHERMEN

De Omgevingswet staat voor een goed evenwicht tussen het benutten en beschermen van de fysieke woon- en leefomgeving. De nieuwe wet zorgt voor:

- minder regels en meer overzicht;
- een samenhangende aanpak van de leefomgeving;
- meer ruimte voor initiatieven en lokaal maatwerk;
- betere en snellere besluitvorming;
- bevordering van participatie.

OMGEVINGSVISIE ALS KAPSTOK

Eén van de belangrijkste onderdelen van de Omgevingswet is de Omgevingsvisie. Daarin gaan wij als gemeente aangeven hoe onze (fysieke) woon- en leefomgeving er op lokaal niveau uit moet komen te zien. Zo bepalen wij onze positie en nemen wij stelling waar dat nodig is. De Omgevingsvisie wordt dus de kapstok voor toekomstig beleid en toekomstige initiatieven. Dit is de reden dat wij de Omgevingsvisie het liefst ruim voor het eind van de gestelde deadline vastgesteld willen hebben. Want een heldere toekomstvisie vergemakkelijkt de implementatie van andere onderdelen van de Omgevingswet en het beoordelen van nieuwe initiatieven.



MEER WETEN?

www.rijksoverheid.nl/onderwerpen/omgevingswet

UITLEG

Omgevingsvisie Putten 2040

Deze pagina's in de krant staan in het teken van de Omgevingsvisie Putten 2040. Maar wat is een Omgevingsvisie ook alweer? En waarom wordt het zo'n belangrijk document? Wij leggen het uit.

INSPIRATIEDOCUMENT ÉN BEOORDELINGSKADER

De Omgevingsvisie Putten 2040 wordt zo belangrijk, omdat wij in de Omgevingsvisie samen de koers uitstippelen voor onze mogelijkheden op het gebied van wonen, werken, recreëren en ondernemen. U kunt het zien als hét inspiratiedocument voor de ontwikkeling van Putten vanaf het moment dat de visie wordt vastgesteld tot aan het jaar 2040. Tegelijk wordt de Omgevingsvisie het beoordelingskader voor (ruimtelijke) projecten en initiatieven van inwoners, ondernemers en de gemeente zelf.

EEN BEELD VAN ONZE (FYSIEKE) LEEFOMGEVING

De Omgevingsvisie schetst dus hoe onze (fysieke) leefomgeving er over pak 'm beet 20 jaar uitziet. Dit omgevingsbeeld wordt gevormd door een brede afspiegeling uit onze samenleving, onder aanvoering van de gemeente. Sinds februari 2021 hebben wij hierover geregeld met stakeholders gesproken. Denk hierbij aan de politiek, de provincie, het waterschap, de GGD, ondernemers, verenigingen en het maatschappelijk middenveld. Ook spraken we met betrokken inwoners, in de vorm van vier rondetafelgesprekken. En dan was er ook nog eens de opbrengst uit de verschillende vragenlijsten waarin veel inwoners hun mening gaven over onze toekomstige leefomgeving.

TRENDS EN ONTWIKKELINGEN

Naast de opbrengst uit alle gesprekken, databronnen en gemeentelijke en regionale beleidsdocumenten, hebben we te maken met

grote trends en ontwikkelingen. De belangrijkste die op de gemeente Putten afkomen hebben we als volgt samengevat:

- Klimaatverandering en afname biodiversiteit;
- Bevolkingsgroei en demografie;
- De woningbehoefte groeit en verandert;
- Aandacht voor gezondheid en welzijn groeit;
- Sociaaleconomische verschillen nemen toe;
- Economische ontwikkelingen en meer aandacht voor milieu;
- De landbouwsector verandert;
- De recreatieve en toeristische sector groeit;
- Mobiliteit neemt toe en verandert;
- Energietransitie en beschikbaarheid grondstoffen.

HET PUTTENSE WIEL

Op basis van alle informatie zoals hierboven geschetst, zijn wij uitgekomen bij 3 overkoepelende ambities. Deze moeten de kwaliteit van onze woon- en leefomgeving nu en in de toekomst veiligstellen. Dit zijn de 3 hoofdambities van de gemeente Putten:

- Wij stellen de mens centraal, als gebruiker van de ruimte;
- Wij zijn rentmeester van onze (dorpse en natuurlijke) leefomgeving;
- Wij blijven werken aan een vitale en gastvrije economie.

De 3 hoofdambities vinden wij met z'n allen zó belangrijk dat toekomstige opgaven en initiatieven daaraan moeten bijdragen. Dit betekent ook dat wij de 9 centrale opgaven – die wij u eerder presenteerden en u terugziet in de buitenste ring van de afbeelding bij dit artikel – koppelen aan de overkoepelende ambities. En die 9 opgaven worden vervolgens ook nog eens gebiedsgericht uitgewerkt. Een voorbeeld om het concreet te maken: in het centrum gelden straks



andere regels en uitgangspunten dan in het buitengebied.

Dit hele verhaal is verbeeld in het 'Puttense Wiel'. Op dit moment volstaan wij met het tonen van een afbeelding. Zodra wij verder in het proces zijn, hoort u uiteraard wat dit concreet voor u betekent. Bijvoorbeeld in de sfeer van vergunningaanvragen. Want wanneer uw voorstel straks bijdraagt aan

de gestelde doelen, is de kans groot dat uw initiatief gerealiseerd kan worden.

Kortom, de Omgevingsvisie is straks van en voor Putten!

MEER WETEN?

www.putten.nl/putten2040

Meer weten? Kijk op www.putten.nl/putten2040

[f gemeenteputten](#) [@gemeenteputten](#) [@gemeente putten](#) [@gem_putten](#) [in gemeente-putten](#)

